


いわて平泉米だより

令和5年4月号

育苗管理

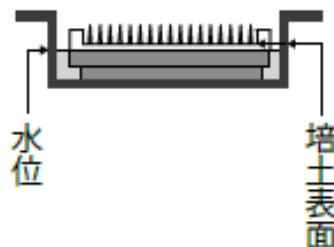
温度計を設置しハウス内の気温をこまめに確認！

出芽まで	<p>出芽温度は 30℃以下！ 出芽長の目安は、稚苗は地際から5ミリ、 中苗は出芽直後！（覆土5ミリの場合）</p>
<p>出芽〜1葉期 （置床0〜4日後）</p>	<p>日中のハウス内気温は 20～25℃を徹底 日中は水稻育苗用被覆材（ラブシート）で遮光します。 夜間は保温用資材（シルバーポリトウ）で保温します。</p>  <p>緑化が始まったらラブシートをはがします。</p>
1葉期以降 （置床4日後〜）	<p>ハウス内気温は 25℃以下！ 夜は5℃以上になるようにし、昼夜とも 外気に慣らしします。</p>

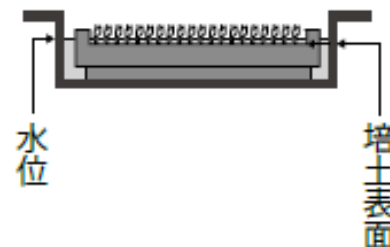
プール育苗の場合 苗が徒長しやすいため、温度を低めに管理しましょう。

1回目の入水 (緑化後から3日以内) → **2回目の入水** (1葉目が開き、2葉目が出始めた頃)

水位は培土表面より**下**



水位は、培土表面より**上**



2回目の入水後

昼夜ともハウスサイドを開放しましょう。

※詳しい内容につきましては、第1回あぜみち相談会資料を参考にしてください。